



VARBERGS
KOMMUN

ANMÄLAN/ANSÖKAN Markbädd

1 (5)

Om inrättande av avloppsanordning
Enligt förordning (1998:899) om miljöfarlig
verksamhet och hälsoskydd 13 § och 14 §.

Sökanden

Namn:	Adress:
Personnr/Org.nr:	Postadress:
Telefonnummer:	Mobilnummer:
E-post:	

Entreprenör

Entreprenör (firmanamn):	
Ansvarig utförare:	E-post
Postadress:	Telefon/mobiltelefon:
Sakkunnig genom: <input type="checkbox"/> Erfarenhet <input type="checkbox"/> Deltagit i utbildning. Vilken? _____ <input type="checkbox"/> Annat:	

Fastighetsuppgifter

Fastighetsbeteckning där anläggningen placeras:	Fastighetens adress:
Fastighetsägare:	Telefonnummer till fastighetsägare:
Fastighetsbeteckningar på de fastigheter som ska anslutas: <input type="checkbox"/> Permanentbostad <input type="checkbox"/> Fritidsbostad <input type="checkbox"/> Annat: _____ Antal hushåll: _____ Antal personer: _____	

Ansökan avser (tillståndsplikt) *Nytt avlopp med toalett*

<input type="checkbox"/> Ny avloppsanläggning till vilken följande avlopp planeras anslutas: <input type="checkbox"/> Vattentoalett <input type="checkbox"/> BDT (<i>bad/disk/tvätt</i>) <input type="checkbox"/> Vakuumtoalett <input type="checkbox"/> Urin/spolvätska från urinseparerande toalett, typ: _____ <input type="checkbox"/> Annat: _____
<input type="checkbox"/> Anslutning av wc till befintlig avloppsanläggning (<i>om förändringen inte omfattas av nuvarande tillstånd</i>)
<input type="checkbox"/> Ny placering av någon del i befintligt avlopp (<i>bifoga karta</i>)

Senast reviderad 2018-09-20

POSTADRESS
Varbergs kommun

BESÖKSADRESS
Drottninggatan 17

TELEFON
0340-880 00

ORGANISATIONSNUMMER
210000-1249

E-POSTADRESS
mhn@varberg.se

432 80 Varberg

TELEFAX
0340-69 70 55

WEBBPLATS
www.varberg.se

Anmälan avser (anmälningsplikt) Nytt BDT-avlopp och liten ändring

Ny avloppsanläggning för bad-, disk och tvättvatten (BDT)

Ändring av avloppsanläggning avseende: _____

Ny anslutning av: _____

Ökad belastning Utbyte/komplettering av anläggningsdel

Annat: _____

Övrigt

Luftning ovan tak Vakuumentil

Badkar mer än 300 liter

Backspolningsfilter för dricksvatten finns

Datum då anläggningen kommer tas i bruk: _____

Annat: _____

Beskrivning av avloppsanläggningen

Grundvattnets yta under befintlig marknivå: _____ m Datum: _____

Högsta nivån grundvattnet bedöms ligga på: _____ m

Avstånd till berg under befintlig marknivå: _____ m

Bifogar foto på provgrop (vid efterfrågan)

Avstånd från planerad avloppsanläggning till:

Egen vattenbrunn: _____ m grävd borrarad djup: _____ m

Andra vattenbrunnar (inom 200 m):

Fastighet: _____ Avstånd: _____ m grävd borrarad djup: _____ m

Fastighet: _____ Avstånd: _____ m grävd borrarad djup: _____ m

Fastighet: _____ Avstånd: _____ m grävd borrarad djup: _____ m

Fastighet: _____ Avstånd: _____ m grävd borrarad djup: _____ m

Ansluten till kommunalt vatten

Avstånd till närmaste vattendrag/sjö/bäck/dike: _____ m

Avstånd från slamavskiljare till plats för slamsugningsfordon: _____ m (se även bilaga 1)

Är hinder som slangen kan fastna i undanröjda? Ja Nej

Brunnslock, information om vikt, material, hur locket öppnas: _____

Uppgifter om markmaterial

Markmaterialet består av (t.ex. sand, lera, etc.): _____

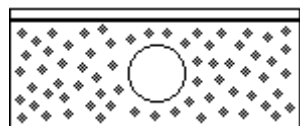
Jordprovtagning med perkolationstest eller sikttanalys på plats för infiltration har utförts och resultat redovisas i bifogat protokoll

Er bedömning av markens infiltrationskapacitet

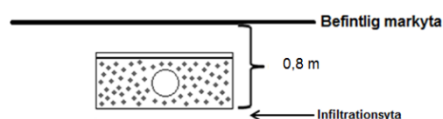
God Behöver förstärkas Går ej infiltrera

Sluten tank	
<input type="checkbox"/> Vakuumtoalett	<input type="checkbox"/> Vattentoalett
<input type="checkbox"/> Urin	<input type="checkbox"/> Bad/disk/tvätt
Volym: _____ m ³	
Fabrikat/modell tank: _____	
Finns larm? <input type="checkbox"/> Nej <input type="checkbox"/> Ja, typ: _____	
Vakuum/snålspolande toalett, modell: _____	
Slamavskiljare	
<input type="checkbox"/> Trekammarbrunn	Effektiv våtvoly m _____ m ³
<input type="checkbox"/> Annat: _____	Effektiv våtvoly m _____ m ³
Fabrikat/modell: _____	
<input type="checkbox"/> Testad och godkänd (EN 12566-1) för _____ antal personer	
Godkännandebevis (CE-märkt): <input type="checkbox"/> Ja <input type="checkbox"/> Nej	
<input type="checkbox"/> Förankras	Typ av förankring: _____
Pump och fördelningsbrunn	
<input type="checkbox"/> Integrerad pump i slamavskiljaren	<input type="checkbox"/> Separat pumpbrunn
Fabrikat: _____ Material: _____	
Finns larm? <input type="checkbox"/> Ja <input type="checkbox"/> Nej	
<input type="checkbox"/> Fördelningsbrunn kommer installeras	
Fosforavlastning	
<input type="checkbox"/> Ej aktuellt	
<input type="checkbox"/> Fosforfällning före/i slamavskiljare, Fabrikat/modell: _____	
<input type="checkbox"/> Serviceavtal	
<input type="checkbox"/> Fosforfälla	<input type="checkbox"/> Lös massa <input type="checkbox"/> Säck
Fabrikat/modell: _____ storlek: _____ kg	
<input type="checkbox"/> Urinseparering	
Markbädd	
<input type="checkbox"/> Normal	<input type="checkbox"/> Upplyft <input type="checkbox"/> Trycksatt <input type="checkbox"/> Tät
<input type="checkbox"/> Med moduler (leverantörens beskrivning ska bifogas)	
Yta: _____ m ² Antal spridningsledningar: _____ st. Ledningslängd: _____ m	
<input type="checkbox"/> Luftning av spridarledningar	
<input type="checkbox"/> Provtagnings-/utloppsbrunn	
Antal dräneringsledningar: _____ st. Ledningslängd: _____ m	
<input type="checkbox"/> Luftning av dräneringsledningar	
<input type="checkbox"/> Utsläpp till:	
<input type="checkbox"/> Infiltrationsdike: Längd: _____ m	Material: _____
<input type="checkbox"/> Större markbädd på _____ m ² .	
<input type="checkbox"/> Annat: _____	

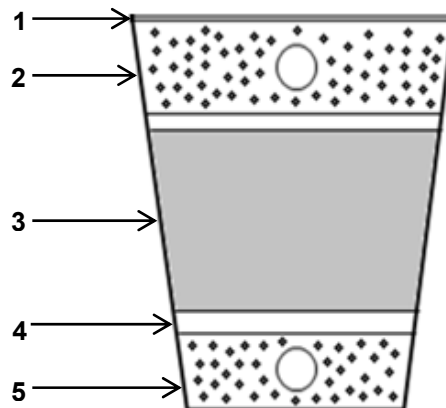
Rita in infiltrationsytans placering i förhållande till befintlig marknivå på skissen nedan. (Avstånd till grundvatten ska vara minst 1 m)



Exempel



1. Materialavskiljande skikt:
2. Spridningslager består av:
 - Makadam Naturgrus
 - Tjocklek _____ cm
 - Kornstorlek _____ mm
3. Markbäddsand består av:
 - Tjocklek _____ cm
 - Kornstorlek _____ mm
4. Övergångslager består av:
 - Tjocklek _____ cm
 - Kornstorlek _____ mm
5. Dräneringslager består av:
 - Tjocklek _____ cm
 - Kornstorlek _____ mm



Tvättat material bör användas. För krossprodukter är tvättning ett krav.

Avgift

För handläggning av ansökan/anmälan tas en avgift ut enligt taxa fastställd av kommunfullmäktige som justeras årligen.

Bilagor

Till anmälan/ansökan **ska** du bifoga:

1. En situationsplan (fastighetskarta) i skala 1:1000-1:500, som visar;
 - a. avloppsanläggningens läge
 - b. fastighetsgränser
 - c. befintliga och planerade byggnader
 - d. uppställningsplats för slamsugningsfordon
 - e. läge och avstånd till närbelägna dricksvattentäkter (inom 200 m)
 - f. vattendrag eller dräneringar inom 20 meter från planerad infiltration/markbädd
2. Markägarens skriftliga godkännande om delar av anläggningen ska förläggas på annans mark

Vid begäran från miljö- och hälsoskyddsförvaltningen ska protokoll från siktanalys av provgrop/markundersökning bifogas.

Upplysningar

Kompleta handlingar medför en kortare handläggningstid!

Ett grundkrav vid anläggande av enskilda avlopp är att kemiska produkter som används i hushållet ska ha en låg fosfathalt. Vilka dessa är hittar du på Svenska Naturskyddsföreningens hemsida: www.snf.se/bmv. Dessutom bör så vattensnål teknik som möjligt användas.

